

SERVEI METEOROLÒGIC

Aigua caiguda a Sta. Eulàlia durant el mes de desembre:

Dies	litres m. ²
2	5
3	8'5
4	1'1
5	35'2
6	24'6
24	12
25	15
28	1'5
29	30'7
30	14
31	0'3

Total: 147'9

RESUM DE L'ANY 1971

L'any passat, 1971, és un dels anys que ha plogut més, 841'2 l. per m.². Durant vint anys solament l'han superat els anys 1951, amb 855'5 l.; 1959, amb 975'1 l.; 1962, amb 905'5 l., i l'any 1969, amb 883'6 l.

El mes de més pluja va ser el setembre: 197 l.; i el de menys, el febrer, només 2'3 l. El dia que va ploure més, el 20 de setembre: 104'5 l.

Han plogut durant l'any: el gener, 5 dies; el febrer, 1; el març, 6; l'abril, 11; el maig, 12; el juny, 7; el juliol, 4; l'agost, 2; el setembre, 9; l'octubre, 5; el novembre, 4, i el desembre, 11. Total: 77 dies.

Podeu comparar la pluja de l'any 1971 amb la del anys següents:

	litres m. ²
1951	855'5
1952	543'3
1953	504'6
1954	566'6
1955	578'4
1956	482'3
1957	640'6
1958	489'3
1959	975'1
1960	687'4
1961	480'7
1962	905'5
1963	835'8
1964	545'2
1965	712'1
1966	587'1
1967	437'5
1968	630'1
1969	883'6
1970	506'1


TEMPERATURES

Del mes de desembre:

Dies	Màxima	Mínima
1	9	3
2	8	2
3	10	5
4	11	7
5	11	8
6	13	7
7	12	7
8	12	5
9	7	2
10	9	3
11	8	2
12	7	1
13	7	0
14	10	1

15	15	5
16	10	4
17	10	5
18	11	7
19	11	4
20	12	5
21	11	6
22	10	6
23	11	4
24	11	5
25	12	7
26	11	6
27	10	3
28	9	3
29	9	2
30	9	5
31	9	4



J. Batlle



CAMIONES EBRRO

Carga útil de 1500 a 7000 Kgs.

Un concepto mejor en vehículos de transporte



facilidades de pago... 36 meses



CONCESIONARIO OFICIAL

Auto Granollers / S.C.

