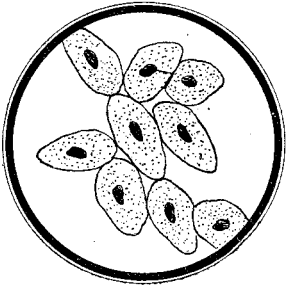
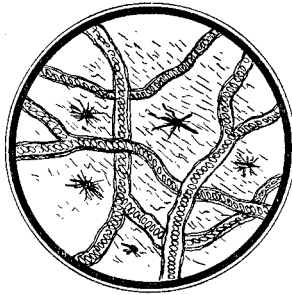


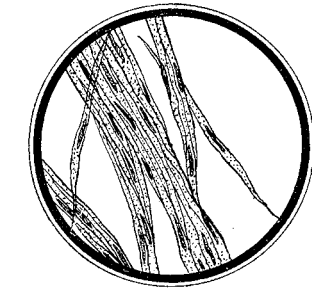
*Tejido epitelial de la rana*



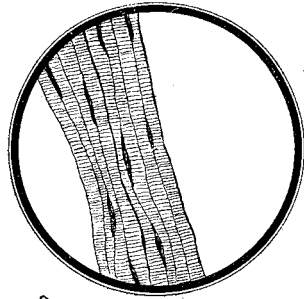
*Tejido pavimentoso del hombre*



*Circulación interdigital de la rana*



*Tejido muscular de fibras lisas*



*Tejido muscular de fibras estriadas*

φ.

Dibujos hechos sobre experimentaciones del natural llevadas a cabo por los alumnos M. Cassús y Juan Maria Xiol, que obtuvieron Sobresaliente y Matrícula de Honor en Fisiología e Higiene.